


EQUIPAMENTO DE
JATEAMENTO PARA PERFIS
E VIGAS

EST 15X20



- HOMOGENEIDADE DE ACABAMENTO.
- PROCESSO AUTOMÁTICO DE JATEAMENTO
- CUIDADO COM O MEIO AMBIENTE.




CYM MATERIALES S.A.
SOLUÇÕES INDUSTRIAIS

CARACTERÍSTICAS RELEVANTES


- Peças a serem processadas estruturas soldadas, perfís, cantoneiras, esquadros, barras e tubos
- Doze turbinas jateando as peças em múltiplos ângulos de impacto conseguindo uma correta homogeneidade de acabamento nas peças processadas
- Cabine de jateamento de aço 1010 com dupla camada de revestimento interno, base de aço manganês (11/14%) e revestimento principal em fundição de alto cromo nas áreas de alto impacto.
- Sistema de limpeza e recuperação do abrasivo de alta eficiência.
- Sem fim externo para retorno do abrasivo ao equipamento que possa vir acumulado nas peças.
- Painel de operação e comando conforme IEC o NEMA
- Opcionais
 - Sensor de movimento no elevador de canecas e no sem fim
 - Válvulas do fluxo de granalha com controle no HMI
 - Transferência de alimentação e descarga de peças

EST 15X20

CARACTERÍSTICAS TÉCNICAS



Altura máxima de passagem de peças	2000 mm - 80"
Largura máxima de passagem de peças	1550 mm - 60"
Comprimento mínimo de peças	3 m - 118"
Comprimento máximo de peças	Conforme requerimento
Peso máximo admitido	560 kgs/m - 1230 lb/m
Velocidade de produção	0.5 to 2m /min - 20" to 6.5 ft/min
Turbinas	12 x 15 HP - 11.5 Kw
Fluxo de abrasivos arremessado por turbina	160 Kgs/min - 353 lb/min
Fluxo total de abrasivos arremessados	1920 kgs/min - 4232 lb/m
Aspirador de polvo	432 m3/min - 15250 cfm
Potência total instalada	263 HP - 197.25 Kw



ADMINISTRAÇÃO E FÁBRICA

Brig. Estanislao Lopez Nº 6

[S2108AIB] Soldini – Santa Fé – Argentina

+54 341 490 1100 / +54 9 341 515-0249

info@cym.com.ar



www.cym.com.ar